



ТЕРРИТОРИАЛЬНЫЙ ОРГАН
ФЕДЕРАЛЬНОЙ СЛУЖБЫ
ГОСУДАРСТВЕННОЙ СТАТИСТИКИ
ПО ВОЛГОГРАДСКОЙ ОБЛАСТИ

ЗАДОЛЖЕННОСТЬ ОРГАНИЗАЦИЙ ВОЛГОГРАДСКОЙ ОБЛАСТИ



за 2018-2022 гг.



ТЕРРИТОРИАЛЬНЫЙ ОРГАН
ФЕДЕРАЛЬНОЙ СЛУЖБЫ
ГОСУДАРСТВЕННОЙ СТАТИСТИКИ
ПО ВОЛГОГРАДСКОЙ ОБЛАСТИ

Задолженность организаций

Волгоградской области

за 2018-2022 гг.

01

Суммарная задолженность организаций
Волгоградской области

02

Кредиторская задолженность организаций
Волгоградской области

03

Задолженность организаций Волгоградской области
по кредитам и займам

04

Дебиторская задолженность организаций
Волгоградской области

05

Соотношение кредиторской и дебиторской
зadolженности организаций Волгоградской области





СУММАРНАЯ ЗАДОЛЖЕННОСТЬ ОРГАНИЗАЦИЙ ВОЛГОГРАДСКОЙ ОБЛАСТИ

динамика за 2018-2022 гг., млн рублей

Суммарная задолженность по обязательствам,

563 115 млн рублей

в том числе:

345 453 млн рублей

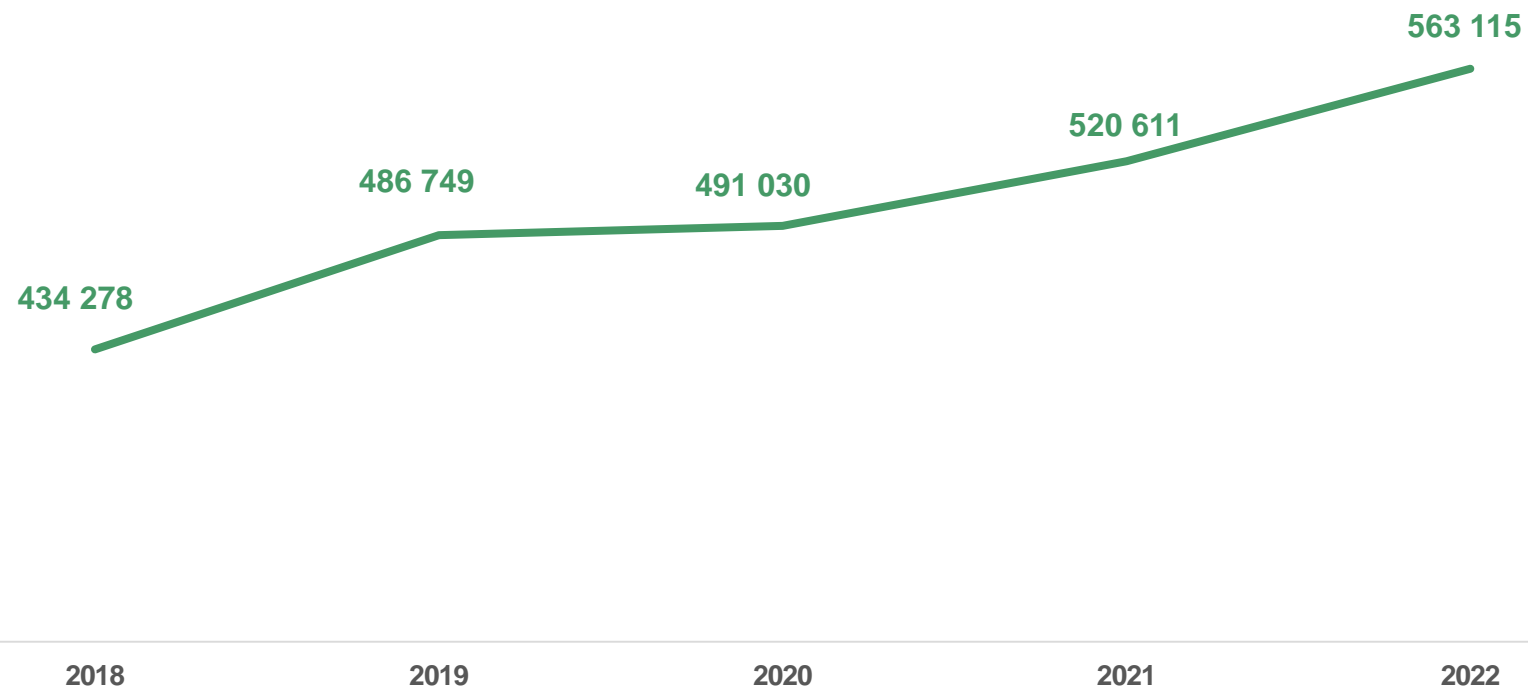
кредиторская задолженность

217 662 млн рублей

задолженность по кредитам и займам

309 027 млн рублей

Дебиторская задолженность



Суммарная задолженность по обязательствам





ПРОСРОЧЕННАЯ СУММАРНАЯ ЗАДОЛЖЕННОСТЬ ОРГАНИЗАЦИЙ ВОЛГОГРАДСКОЙ ОБЛАСТИ

динамика за 2018-2022 гг., млн рублей

%

доля просроченной задолженности

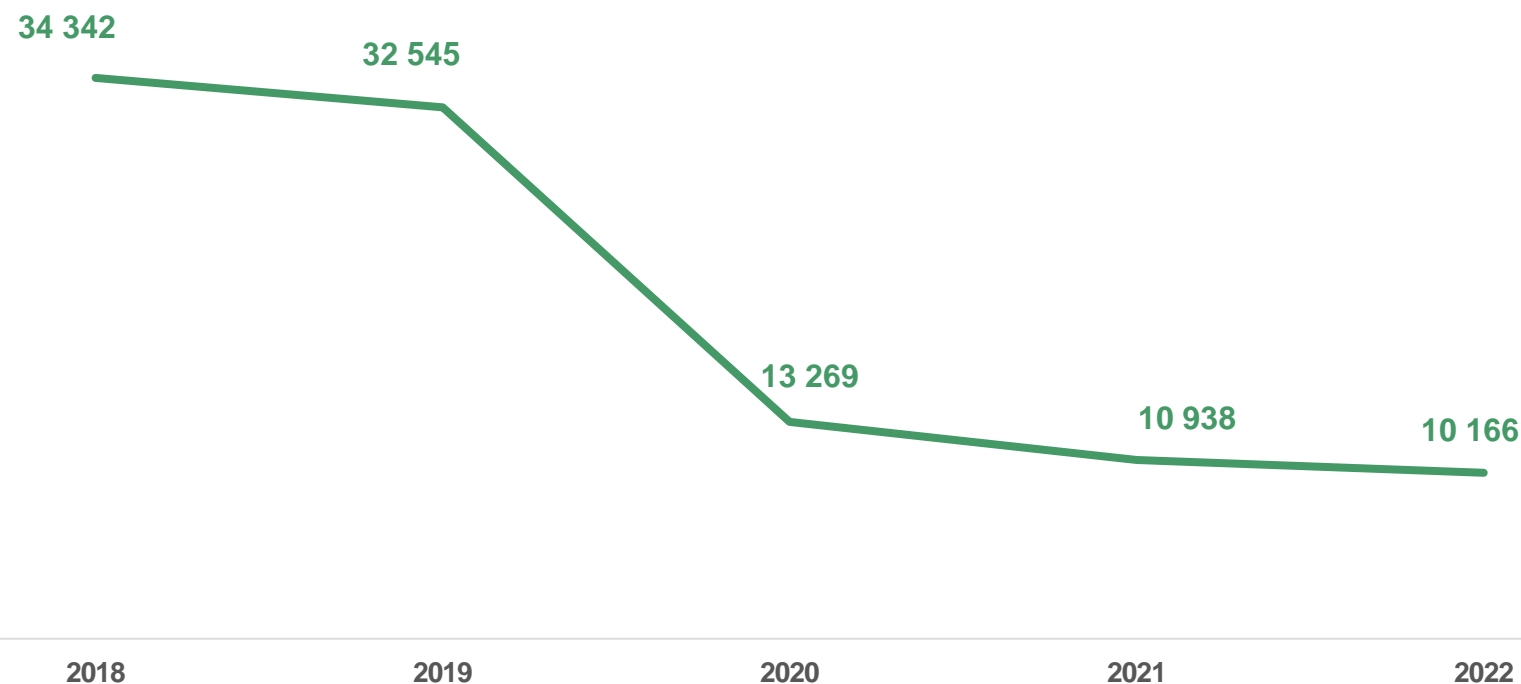
2022 г. **1,8%**

2021 г. **2,1%**

2020 г. **2,7%**

2019 г. **6,7%**

2018 г. **7,9%**



Просроченная суммарная задолженность по обязательствам





КРЕДИТОРСКАЯ ЗАДОЛЖЕННОСТЬ ОРГАНИЗАЦИЙ ВОЛГОГРАДСКОЙ ОБЛАСТИ

динамика за 2018-2022 гг., млн рублей

%

доля кредиторской задолженности
в общем объеме задолженности

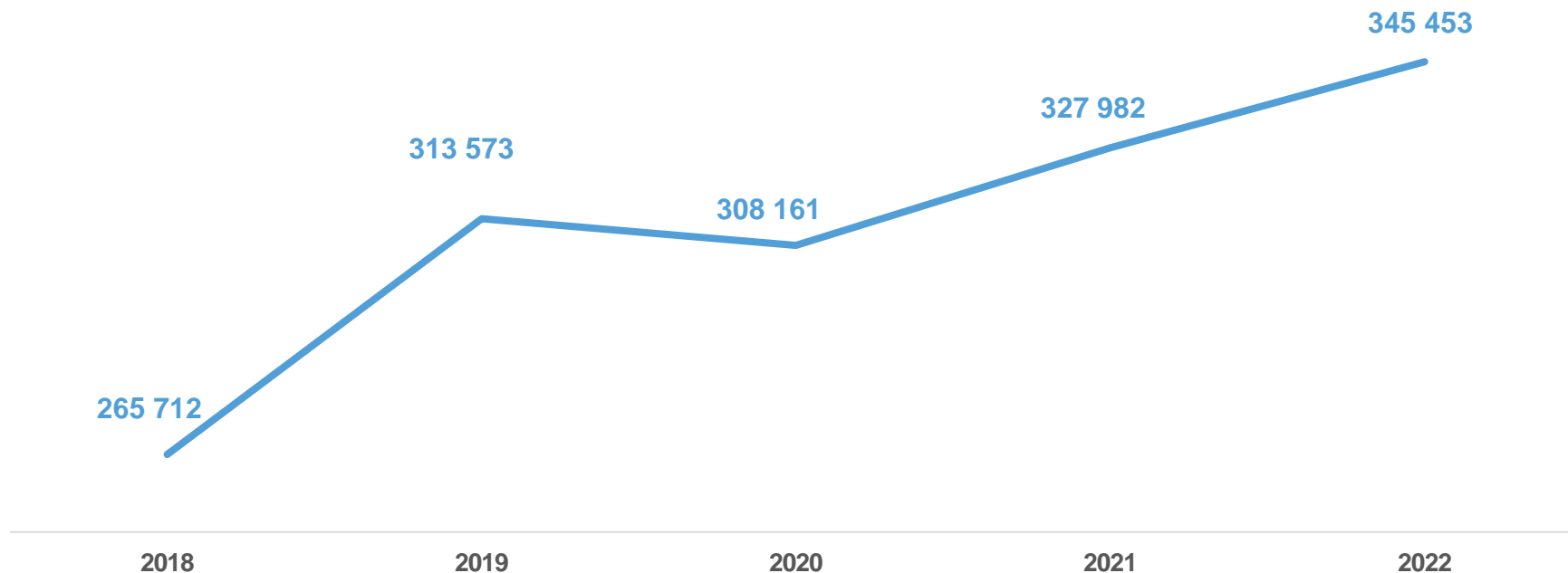
2022 г. **61,3%**

2021 г. **63,0%**

2020 г. **62,8%**

2019 г. **64,4%**

2018 г. **61,2%**



Кредиторская задолженность организаций





ПРОСРОЧЕННАЯ КРЕДИТОРСКАЯ ЗАДОЛЖЕННОСТЬ ОРГАНИЗАЦИЙ ВОЛГОГРАДСКОЙ ОБЛАСТИ

динамика за 2018-2022 гг., млн рублей

%

доля просроченной кредиторской задолженности
в общем объеме кредиторской задолженности

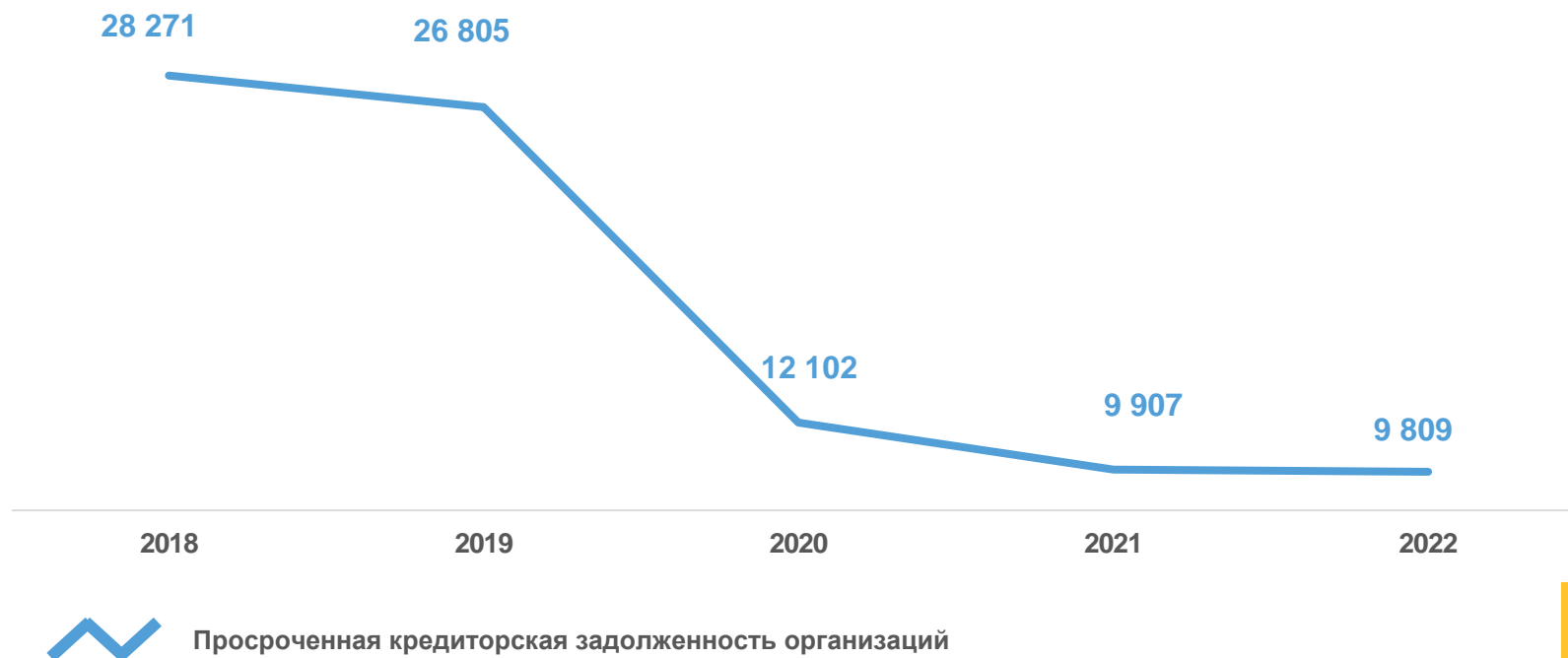
2022 г. **2,8%**

2021 г. **3,0%**

2020 г. **3,9%**

2019 г. **8,5%**

2018 г. **10,6%**





ЗАДОЛЖЕННОСТЬ ОРГАНИЗАЦИЙ ВОЛГОГРАДСКОЙ ОБЛАСТИ ПО КРЕДИТАМ И ЗАЙМАМ

динамика за 2018-2022 гг., млн рублей

%

доля задолженности по кредитам и займам
в общем объеме задолженности

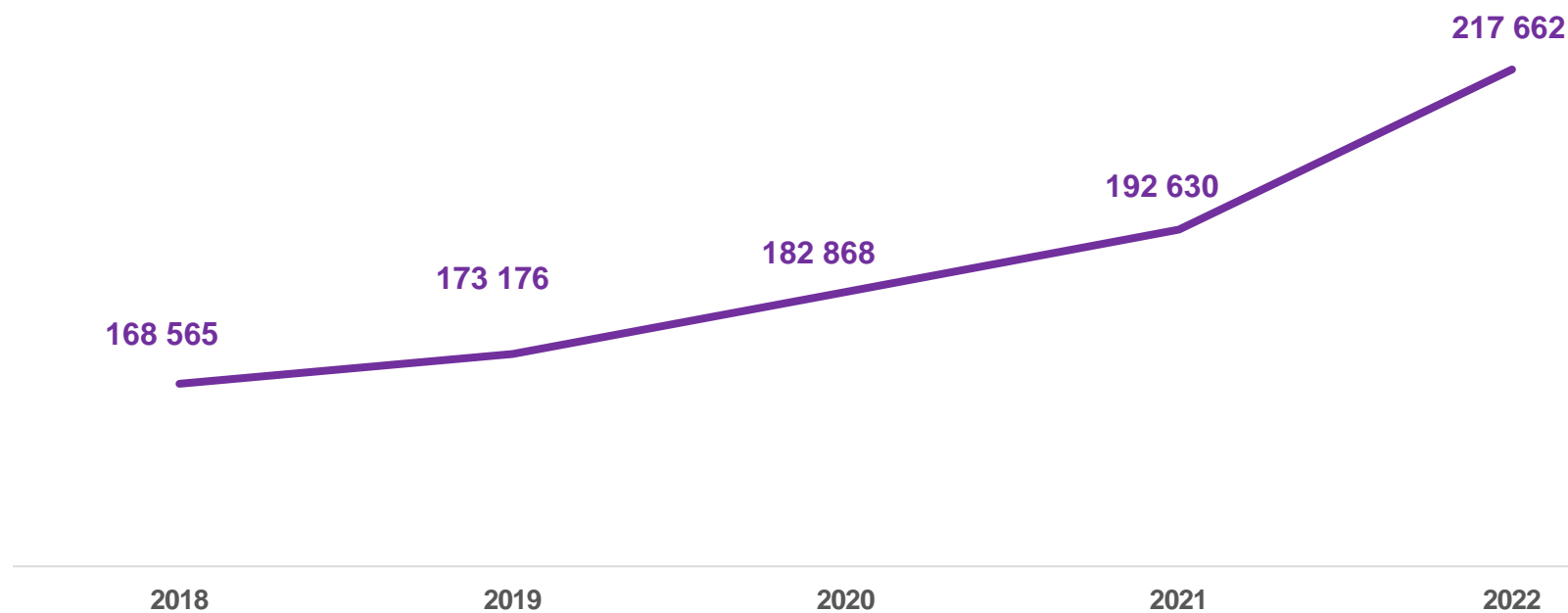
2022 г. **38,7%**

2021 г. **37,0%**

2020 г. **37,2%**

2019 г. **35,6%**

2018 г. **38,8%**



Задолженность организаций по кредитам и займам





ПРОСРОЧЕННАЯ ЗАДОЛЖЕННОСТЬ ОРГАНИЗАЦИЙ ВОЛГОГРАДСКОЙ ОБЛАСТИ ПО КРЕДИТАМ И ЗАЙМАМ

динамика за 2018-2022 гг., млн рублей

%

доля просроченной задолженности по кредитам
и займам в общем объеме задолженности
по кредитам и займам

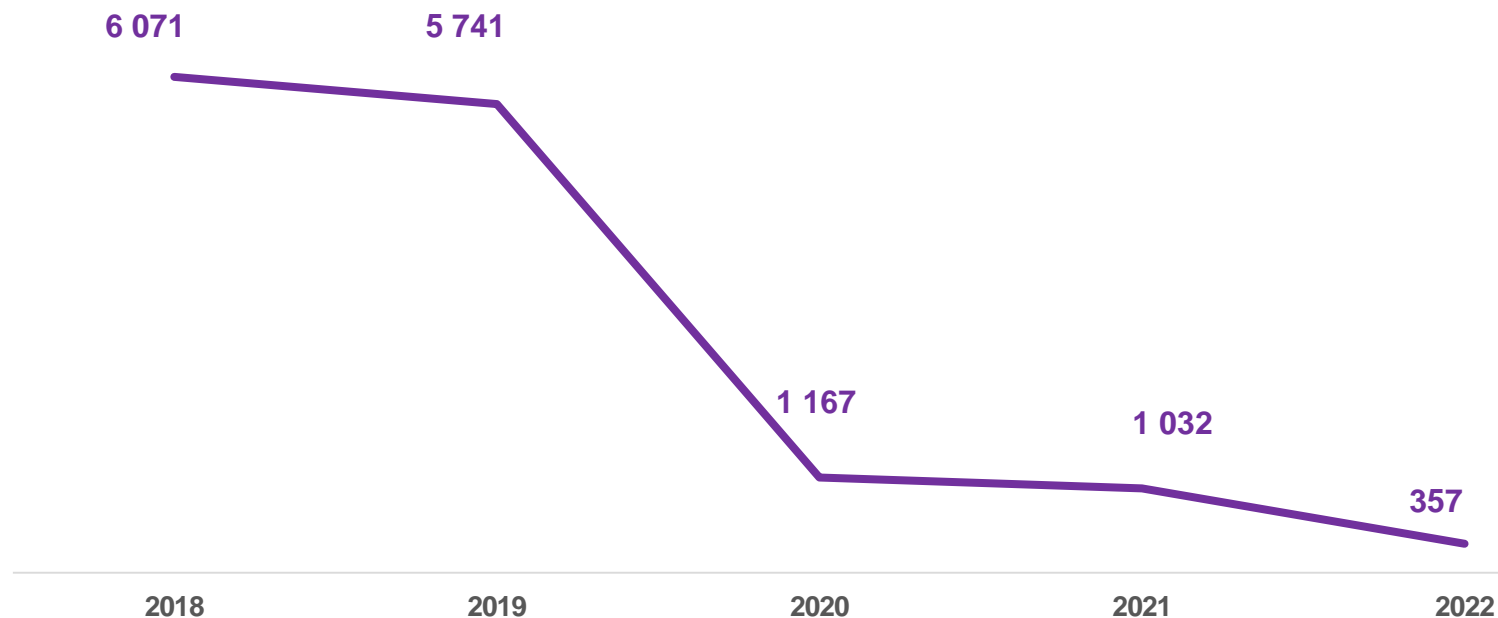
2022 г. **0,2%**

2021 г. **0,5%**

2020 г. **0,6%**

2019 г. **3,3%**

2018 г. **3,6%**



Просроченная задолженность по кредитам и займам





ДЕБИТОРСКАЯ ЗАДОЛЖЕННОСТЬ ОРГАНИЗАЦИЙ ВОЛГОГРАДСКОЙ ОБЛАСТИ

динамика за 2018-2022 гг., млн рублей

%

темпы изменения
к предыдущему году

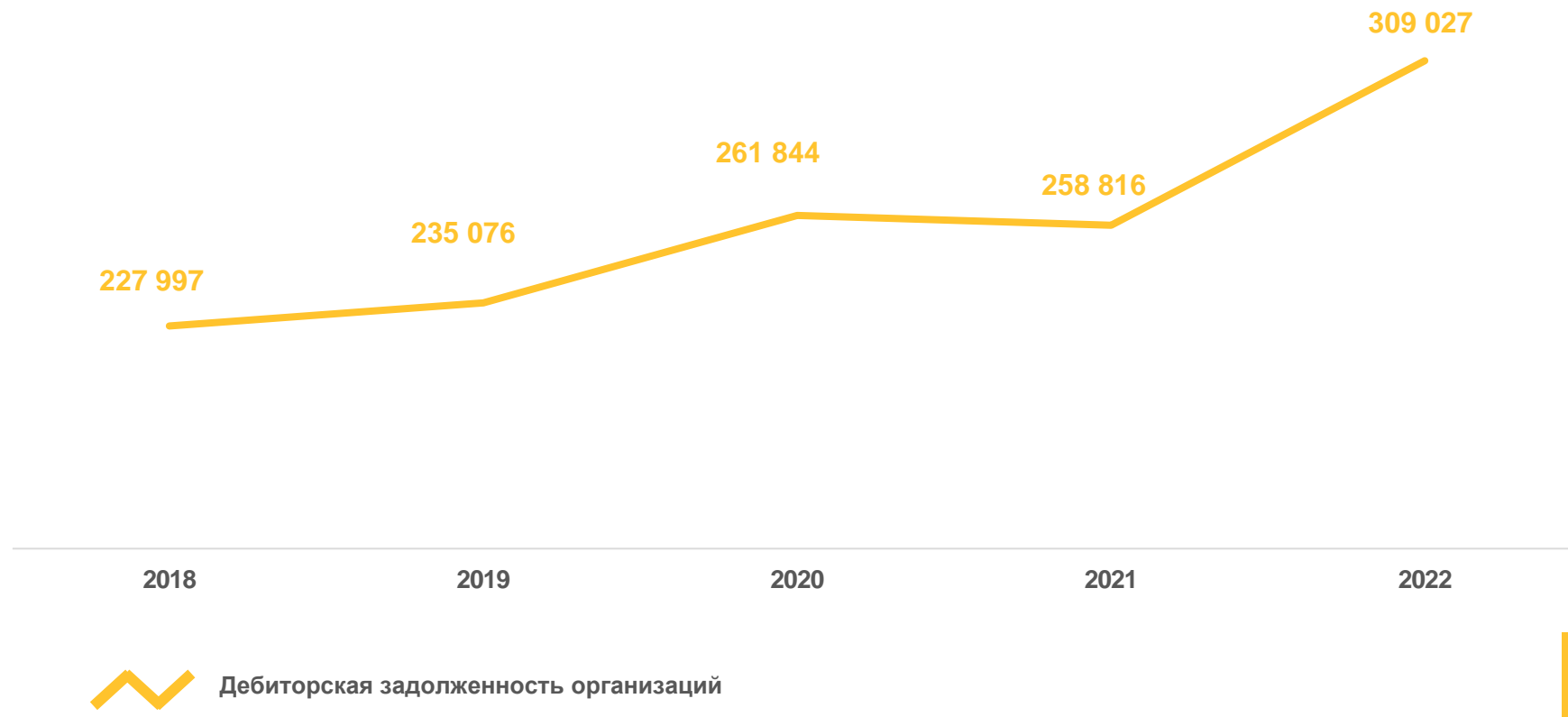
2022 г. **119,4%**

2021 г. **98,8%**

2020 г. **111,4%**

2019 г. **103,1%**

2018 г. **104,2%**





ПРОСРОЧЕННАЯ ДЕБИТОРСКАЯ ЗАДОЛЖЕННОСТЬ ОРГАНИЗАЦИЙ ВОЛГОГРАДСКОЙ ОБЛАСТИ

динамика за 2018-2022 гг., млн рублей

%

доля просроченной дебиторской задолженности
в общем объеме дебиторской задолженности

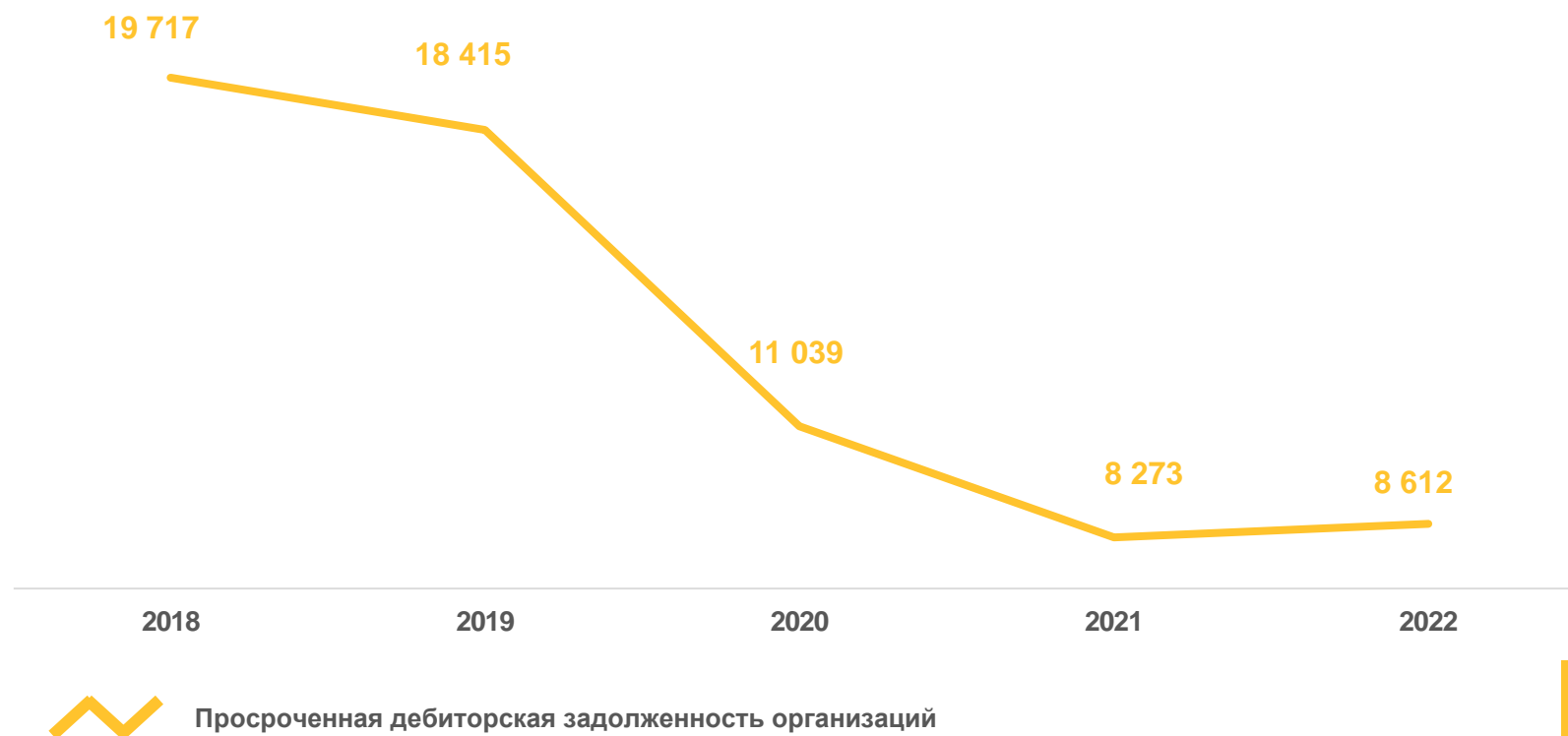
2022 г. **2,8%**

2021 г. **3,2%**

2020 г. **4,2%**

2019 г. **7,8%**

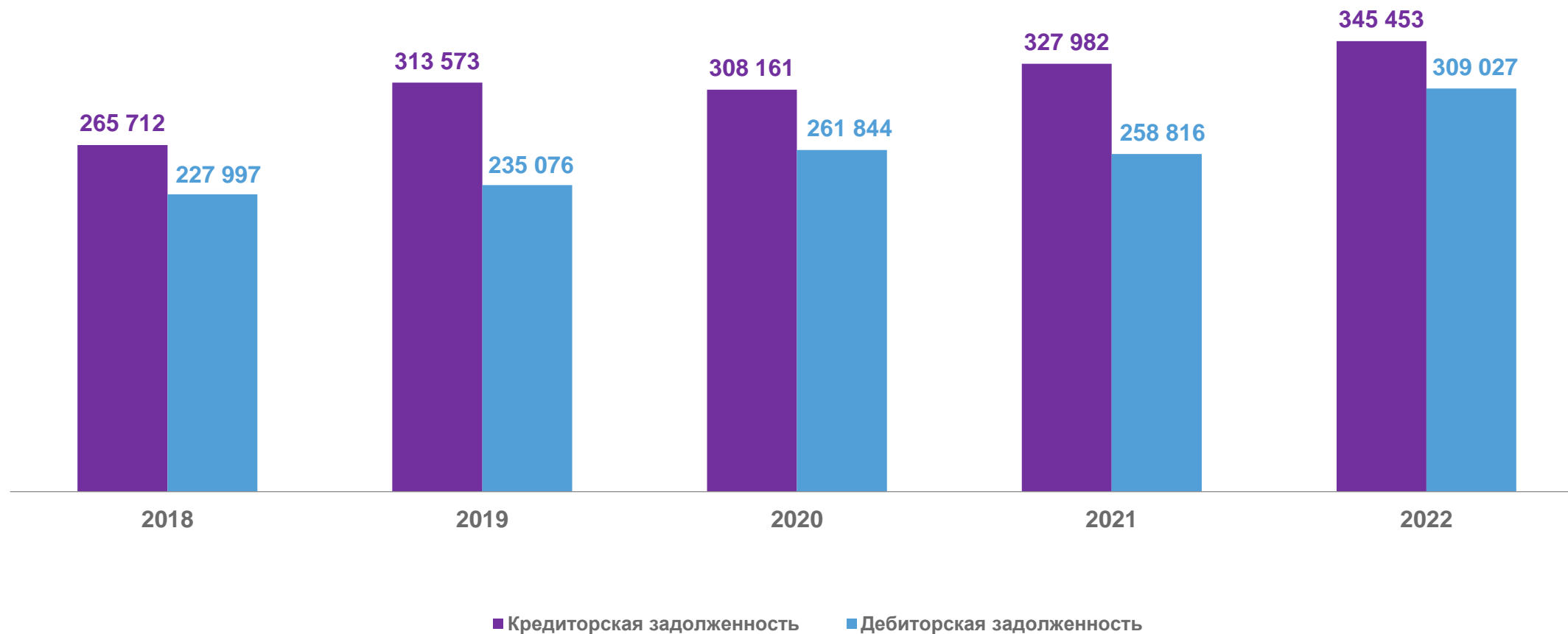
2018 г. **8,6%**





СООТНОШЕНИЕ КРЕДИТОРСКОЙ И ДЕБИТОРСКОЙ ЗАДОЛЖЕННОСТИ ОРГАНИЗАЦИЙ ВОЛГОГРАДСКОЙ ОБЛАСТИ

динамика за 2018-2022 гг., млн рублей





СООТНОШЕНИЕ ПРОСРОЧЕННОЙ КРЕДИТОРСКОЙ И ДЕБИТОРСКОЙ ЗАДОЛЖЕННОСТИ ОРГАНИЗАЦИЙ ВОЛГОГРАДСКОЙ ОБЛАСТИ

динамика за 2018-2022 гг., млн рублей

